

脱着式冷却ユニット エレキング



より楽に、より安心な保冷空間を実現
電動脱着式冷却ユニット登場!!

代理店



株式会社 極東商会

環境機材営業本部

KYOKUTO
SHOKAI

〒101-8589
東京都千代田区外神田4-10-6
TEL:03-5244-4612 FAX:03-5244-4613

営業所/大阪・名古屋・福岡・仙台・広島 サテライト/山陰・北陸・新潟

<https://www.kyokutos.co.jp>

お問合せ先

ワコン株式会社

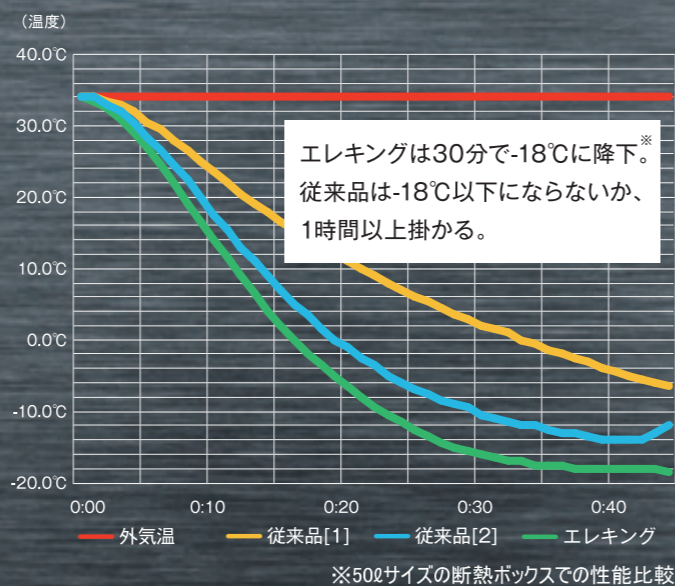
本社/〒649-6425 和歌山県紀の川市中井阪361 TEL: 0736-77-2203
東京営業所/〒103-0023 東京都中央区日本橋本町4-8-17-502 TEL: 03-5875-3560
大阪営業所/〒593-8323 大阪府堺市西区鶴田町30-27 TEL: 072-284-8248

※パンフレットに掲載された内容は2021年10月現在のものです。予告なく製品の改善の為に仕様を変更することがあります。

WACON

保冷剤・ドライアイス**不要** 『エレキング』の冷却方法。

優れた冷却性能！わずか30分で冷蔵・冷凍温度を実現。



エレキングの魅力

ELEKING 1 必要な時に箱にセットすればすぐに使える。

ELEKING 2 電源の供給が得られれば、永続的に確実な保冷空間を作れる。
トラブル・渋滞不安の解消。

ELEKING 3 地域によらず、季節によらず、外気温も気にせずに
欲しい温度を実現します。

エレキングを断熱ボックスに取り付けて使用して下さい

断熱ボックスは、100ℓ～230ℓまでの規格箱をご用意しています。
また、カスタマイズも可能です。

縫製箱



ハードケース




カスタマイズ例：折りたたみハードケース

冷凍は 230ℓまで、冷蔵は 500ℓまでカスタマイズ可能です！

簡単に着脱可能



《わずか5kg》世界最小・最軽量。



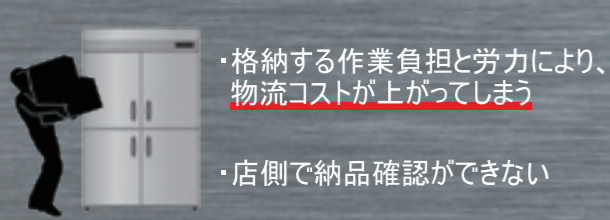
1人でも楽に移動
させることができます！

活用例① 飲食店様向け 格納納品・置き納品のデメリットをまとめて解決！

飲食店業界の課題 納品方法によって、品質不安やコスト問題がある

近年、人手不足の影響により、24時間営業から時短営業に移行する店舗が増えています。営業時間の変更に伴い、材料の納品方法も従来の対面納品から格納納品・置き納品へと切り替える必要が出てきました。しかし、これらの納品方法には、いくつかの問題点があります。

格納納品の問題



- ・格納する作業負担と労力により、**物流コストが上がってしまう**
- ・店側で納品確認ができない

置き納品の問題



- ・長時間常温で放置するため、**品質に不安がある**
- ・品質不安を解消する保冷資材やドライアイスのコストがかかる
- ・出社後すぐに格納する必要がある

エレキングを使用した 新しい納品形態のご提案

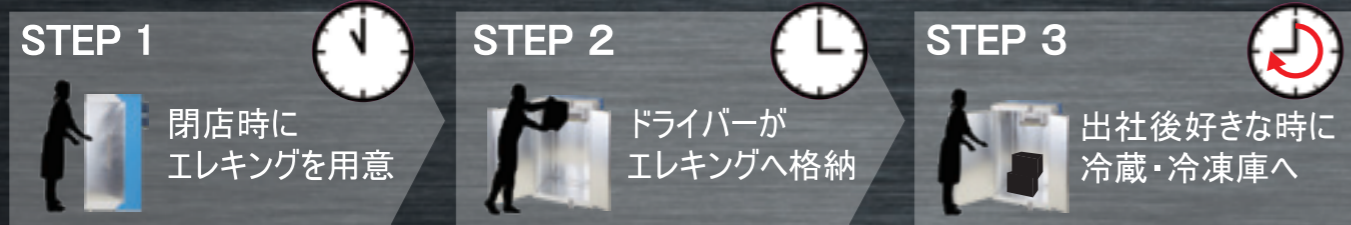
エレキング + 大型保冷ボックスを店舗に設置するだけ！



※カスタマイズ例

- 保冷時間は無制限だから、翌日までしっかり保冷
- 大容量の収納可能(100~500ℓ)
※冷凍用は230ℓまで
- 折りたたみ式だから、未使用時はコンパクトに収納可能

運用方法



- ✓ 物流コストの増大を抑制！
- ✓ 安心の品質保持 融解トラブルを解消して食品ロスも防ぐ！

活用例② 冷蔵・冷凍品の小口配送に最適 軽ワンボックスカーで低温輸送を実現！

小口低温輸送の課題 冷蔵・冷凍車の購入は採算が合わない

主に常温品を輸送していて、新たに冷蔵・冷凍品の取扱いを始めたいというニーズは少なくありません。その場合、冷蔵冷凍庫を新たに購入するか、冷媒（保冷剤やドライアイス）と保冷箱で運用することになります。しかし、これらの運用方法には、いくつかの問題点があります。

冷蔵・冷凍車の問題



- ・初期投資が高い
- ・貨物量が少ない場合は、積載効率が悪くなる

冷媒と保冷箱の問題



- ・日々の**ドライアイスコスト**がかかる
- ・保冷剤の**凍結作業**が手間
- ・夏場の長時間輸送の場合、品質劣化の恐れがある

エレキングを使用した 新しい輸送方法のご提案

エレキング + 車載用保冷ボックスを軽バンに積み込んで運用！



- 貨物の内容や量に合わせて、異なる温度帯に区切ることができる
- 冷蔵・冷凍車を購入するよりはるかに安く、ランニングコストも抑えて運用可能
- 状況に合わせて、使用電源を変更することができる



電源は車のシガーソケットから供給可能。長時間車を離れるなど、エンジンを切る必要がある場合は、供給源をバッテリーに切り替えることで、庫内温度を一定に維持。

- ✓ 低温輸送の導入にかかる初期費用を大幅削減！
- ✓ 冷蔵・冷凍品の取り扱いをすぐにスタートできる！

規格箱仕様

■ソフトケース



折りたたみ可能
保管スペースを大幅削減

■ハードケース



前扉開閉式で
商品の出し入れがスムーズに

■ばんじゅう用




輸送に特化した大容量タイプ
ばんじゅうが7個収納可能
※パン業界向け浅型サイズの場合

規格箱一覧表

	品名	内寸	有効内寸	内容量	重量※概算	折りたたみ
ソフト	100ℓ	655x450x350	610x450x350	100ℓ	7kg	あり
	150ℓ	755x600x350	710x600x350	151ℓ	13kg	あり
	200ℓ	860x660x370	815x660x370	199ℓ	18kg	あり
ハード	100ℓ	600x355x485	555x355x485	99ℓ	7kg	なし
	150ℓ	755x435x485	710x435x485	153ℓ	13kg	なし
	200ℓ	925x475x475	880x475x475	202ℓ	18kg	なし
	ばんじゅう用	475x750x686	475x705x686	229ℓ	22kg	なし

冷却ユニット仕様



【サイズ】
351mm x 185mm x 269mm

【本体重量】
5.3kg(※実機で測定)


【保管温度】
-10℃~+45℃

【使用可能電源】
・DC12V(標準シガーソケット)
・AC100V・専用バッテリー

【庫内温度設定】
-20℃~+25℃

【使用環境温度】
0℃~+40℃


冷却+加温可能
姉妹品「エレキングZ」
夏も冬も一定の温度を保ちたい貨物に最適



操作方法

誰でも簡単に操作可能です

- 1. 運転を開始する**
通電状態で運転ボタンを押します。
ボタン上のランプが赤く点灯し、今の庫内温度が表示されます。
- 2. 温度を設定する**
SETボタン押し、UP/DOWNボタンで温度を調整します。
再度SETボタンを押せば、庫内温度表示に戻り、設定温度になるように運転が開始されます。
- 3. 運転を停止する**
運転ボタンを長押しするとランプが消灯し、運転が停止します。



オプション



バッテリー



AC100V用アダプター